



นายกเล่าตะวัน คັນริยะ
พนักงานขับรถ



คู่มือมาตรฐานปฏิบัติงาน งานยานพาหนะ

—
กลุ่มอำนวยการ
สำนักงานเขตพื้นที่การศึกษาประถมศึกษาเชียงใหม่ เขต 2



ประเภทเอกสาร : คู่มือขั้นตอนการดำเนินงาน
ชื่อเอกสาร : งานยานพาหนะ

1. ชื่องาน : งานยานพาหนะ

2. วัตถุประสงค์

2.1 เพื่อให้การบริหารจัดการยานพาหนะส่วนกลางมีประสิทธิภาพ

2.2 ผู้ใช้รถยนต์ได้รับการบริการที่ดี

2.3 ยานพาหนะส่วนกลางได้รับการตรวจสอบและปรับปรุงสภาพตามความเหมาะสม และมีสภาพพร้อมใช้งานตามวัตถุประสงค์ สะดวก ปลอดภัย และรวดเร็ว

3. ขอบเขตของงาน

ครอบคลุมตั้งแต่การวิเคราะห์ภารกิจสำนักงานเขตพื้นที่การศึกษา ภารกิจที่มีความจำเป็นต้องใช้ยานพาหนะส่วนกลาง มาตรการประหยัดพลังงาน หลักเกณฑ์การขออนุญาตใช้ยานพาหนะส่วนกลาง เตรียมความพร้อม การให้บริการสำหรับผู้บริหารของสำนักงานเขตพื้นที่ และบุคลากรของสำนักงานเขตพื้นที่การศึกษาที่แจ้งความประสงค์ การควบคุม ตรวจสอบสภาพบำรุงรักษา จัดเก็บ รักษา ยานพาหนะ และการสรุปและรายงาน

4. คำจำกัดความ

“ผอ.สำนักงานเขตพื้นที่การศึกษา” หมายถึง ผู้อำนวยการสำนักงานเขตพื้นที่การศึกษา ประถมศึกษา และสำนักงานเขตพื้นที่ศึกษามัธยมศึกษา

“ผอ.กลุ่ม” หมายถึง ผู้อำนวยการกลุ่มอำนวยการ

“หัวหน้าหมวด” หมายถึง หัวหน้าหมวดยานยนต์

“พชร.” หมายถึง พนักงานขับรถยนต์

“เจ้าหน้าที่” หมายถึง ผู้รับผิดชอบมอบหมาย

5. ขั้นตอนการปฏิบัติงาน

5.1 ศึกษาสภาพปัจจุบันปัญหาในการใช้พาหนะส่วนกลางของสำนักงานเขตพื้นที่การศึกษา

5.2 กำหนดพาหนะส่วนกลางโดยจัดเป็นหมวดหมู่เพื่อสะดวกในการควบคุม การบำรุงรักษา การให้บริการรวมทั้งการจัดทำเอกสารคู่มือประจำรถและขออนุญาตชำระภาษีรถยนต์

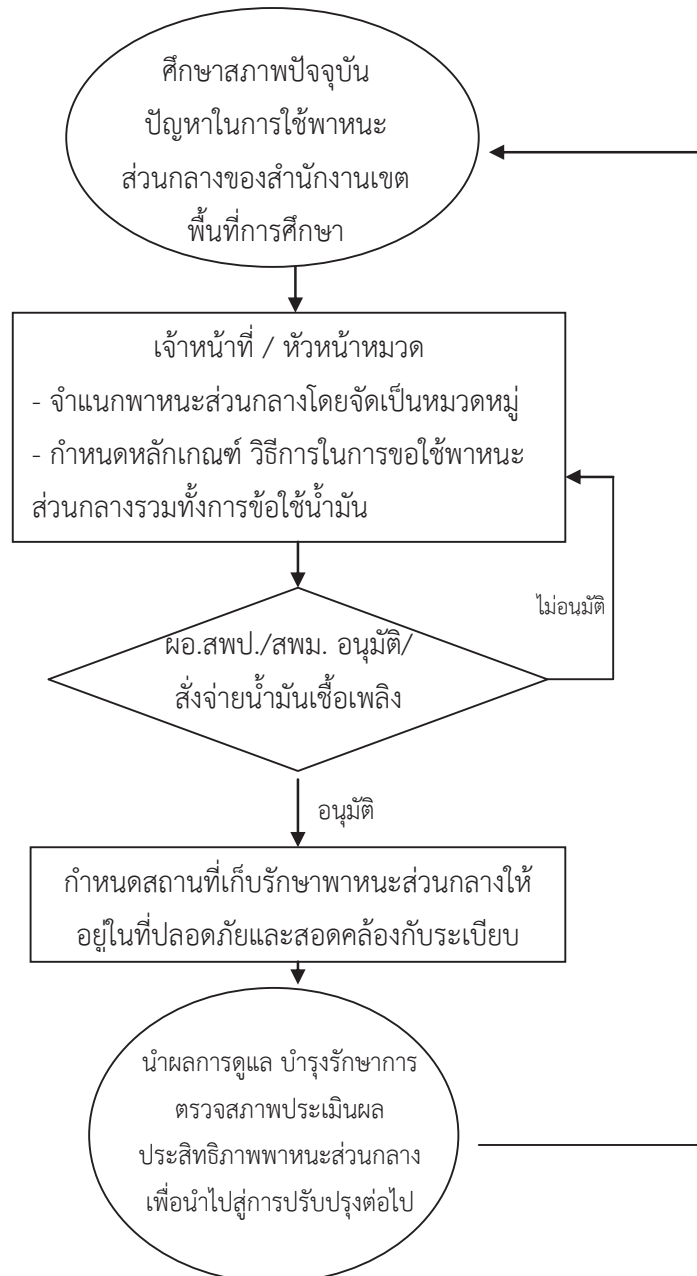
5.3 กำหนดหลักเกณฑ์ วิธีการในการขอใช้พาหนะส่วนกลาง รวมทั้งการขอใช้น้ำมันส่วนกลาง หรือกรณีที่ต้องใช้น้ำมันจากแผนงาน/โครงการที่เกี่ยวข้อง

5.4 กำหนดผู้รับผิดชอบเป็นการเฉพาะในเรื่องของการขอใช้ การดูแลบำรุงรักษาการตรวจสอบสภาพ การส่งซ่อม พร้อมทั้งรายงานผู้บังคับบัญชาทราบตามลำดับ

5.5 กำหนดสถานที่เก็บรักษาพาหนะส่วนกลางให้อยู่ในที่ปลอดภัยและสอดคล้องกับระเบียบกรณีขออนุญาตนำพาหนะส่วนกลางเก็บรักษาออกหน่วยงานต้องดำเนินการตามระเบียบและ กฎหมายที่เกี่ยวข้อง

5.6 นำผลการดูแลบำรุงรักษา การตรวจสภาพ ประเมินผลประสิทธิภาพพาหนะส่วนกลาง เพื่อนำไปสู่การปรับปรุงต่อไป

6. Flow Chart การปฏิบัติงาน







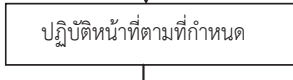
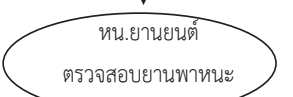
7. แบบฟอร์มที่ใช้

- 7.1 แบบขออนุญาตใช้รถยนต์ส่วนบุคคล
- 7.2 แบบส่งจ่ายน้ำมันเชื้อเพลิง
- 7.3 บันทึกการใช้รถยนต์ของพนักงานขับรถ

8. กฎหมายที่เกี่ยวข้อง

- 8.1 ระเบียบสำนักนายกรัฐมนตรี ว่ารถราชการ พ.ศ.2523 และที่แก้ไขเพิ่มเติม
- 8.2 ระเบียบสำนักนายกรัฐมนตรีว่าด้วยการพัสดุ พ.ศ.2535 และที่แก้ไขเพิ่มเติม

9. มาตรฐานงานของสำนักงานเขตพื้นที่การศึกษา

ชื่องาน ; งานยานพาหนะ		สำนักงานเขตพื้นที่การศึกษา กลุ่ม อำนวยการ		รหัสเอกสาร.....		
วัตถุประสงค์ ; 2.1 เพื่อให้การบริหารจัดการยานพาหนะส่วนกลางมีประสิทธิภาพ 2.2 ผู้ขอใช้รถยนต์ได้รับการบริการที่ดี 2.3 ยานพาหนะส่วนกลางได้รับการตรวจสอบและปรับปรุงสภาพตามความเหมาะสม มีสภาพพร้อมใช้งานตามวัตถุประสงค์ สะดวก ปลอดภัย และรวดเร็ว						
ลำดับที่	ผังขั้นตอนการดำเนินงาน	รายละเอียดงาน	เวลาดำเนินการ	มาตรฐานคุณภาพงาน	ผู้รับผิดชอบ	หมายเหตุ
1.		ศึกษาสภาพปัจจุบันปัญหาในการใช้ยานพาหนะส่วนกลางของสำนักงานเขตพื้นที่การศึกษา	เวลาทำการปกติ ทุกวัน	บริหารจัดการยานพาหนะส่วนกลางมีประสิทธิภาพ	หน.หมวดยานยนต์/	
2.		จำแนกพาหนะส่วนกลางโดยจัดเป็นหมวดหมู่เพื่อสะดวกในการควบคุม การบำรุงรักษา การให้บริการรวมทั้งการจัดทำเอกสารคู่มือประจำรถ	20 นาที		ผู้ขอใช้รถ/ หน.หมวดยานยนต์/ เจ้าหน้าที่จัดรถ	
3.		กำหนดหลักเกณฑ์ วิธีการในการขอใช้ยานพาหนะส่วนกลาง รวมทั้งการขอใช้น้ำมัน	20 นาที		เจ้าหน้าที่จัดรถ/ หน.หมวดยานยนต์	
4.		การขออนุมัติ ผู้บังคับบัญชาเพื่อพิจารณาตามลำดับ	15 นาที		เจ้าหน้าที่จัดรถ/ หน.หมวดยานยนต์	
5.		กำหนดสถานที่เก็บรักษาพาหนะส่วนกลางให้อยู่ในที่ปลอดภัยและสอดคล้องกับระเบียบ	5 นาที	บุคลากรได้รับการบริการที่ดีมีความพึงพอใจ	เจ้าหน้าที่/ พนักงานขับรถ	
6.		นำผลการดูแลบำรุงรักษา การตรวจสภาพ ประเมินผลประสิทธิภาพพาหนะส่วนกลางเพื่อนำไปสู่การปรับปรุงต่อไป	20 นาที		เจ้าหน้าที่ผู้จัดรถ/หน.หมวดรถยนต์	
<p>กฎหมายที่เกี่ยวข้อง 1. ระเบียบสำนักนายกรัฐมนตรีว่าด้วยการใช้รถ พ.ศ. 2523 และที่แก้ไขเพิ่มเติม 2. ระเบียบสำนักนายกรัฐมนตรีว่าด้วยการพัสดุ พ.ศ. 2535 และที่แก้ไขเพิ่มเติม</p> <p>คำอธิบายสัญลักษณ์ผังขั้นตอน ○ จุดเริ่มต้นหรือสิ้นสุดกระบวนการ □ กิจกรรมงานหรือการปฏิบัติ ◇ การตัดสินใจ ➡ ทิศทางหรือการเคลื่อนไหวของงาน ○ จุดเชื่อมต่อระหว่างหน้า (ถ้าไม่จบภายใน 1 หน้า)</p>						